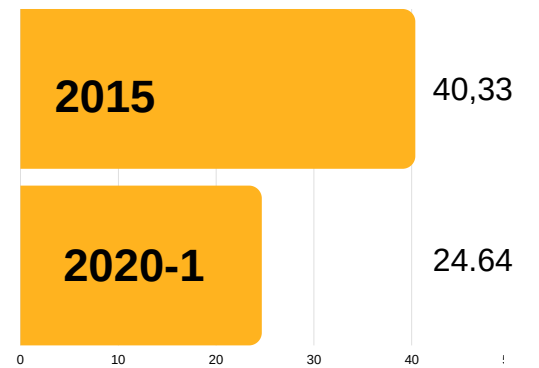


CO₂ Footprint 2020-1

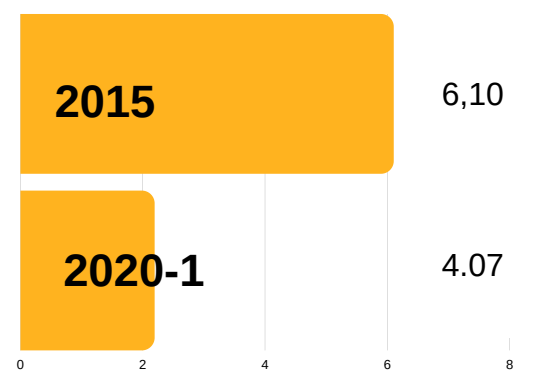


Dit doen wij aan CO₂ reductie


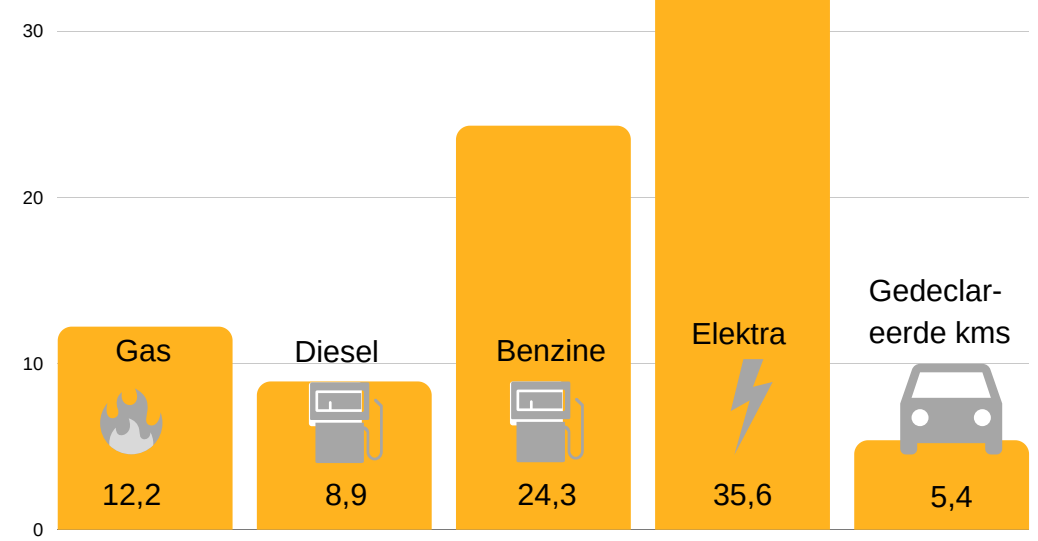
Totale uitstoot per miljoen € omzet



Totale uitstoot per FTE



CO₂ footprint [ton]



- Beleid t.a.v nieuwe personenauto's
- Reduceren autogebruik
- Stimuleren Elektrisch rijden
- Regelmatig controleren op bandenspanning
- Inkopen efficiëntere hardware
- Stimuleren thuiswerken



Ook in 2020 is Soltegro actief geweest om de footprint in kaart te brengen met als doel om deze te reduceren. Deze reductie wordt gerealiseerd door middel van het reductiesysteem conform CO₂ prestatieladder 3.1. Hierin komen de onderdelen inzicht, reductie, communicatie en deelname aan initiatieven naar voren.

Onze uitstoot staat gelijk aan:

- Gas en elektraverbruik van 19 huishoudens voor een heel jaar
- 26.250 kilogram kantoorpapier verbruiken
- 51 retourtjes naar New York
- 4.375 bomen laten groeien voor een heel jaar
- Met de auto 11 keer om de aarde rijden

Wat kun jij doen?

- 1 Anticipeer op het verkeer, rijdt met een laag toerental
- 2 Pomp eens in de 2 maanden je banden op
- 3 Rijd iets minder hard; Hou je aan de maximum snelheid van 100km/u
- 4 Voorkom stationair draaien zoveel mogelijk

Wat is de CO₂ prestatieladder?

De CO₂ prestatieladder wordt gebruikt als CO₂ managementsysteem door bijna duizend bedrijven in Nederland. Het helpt bedrijven om hun eigen uitstoot en die in de keten te reduceren.

Doelstellingen

In 2020 wil Soltegro ten opzichte van 2015 in scope 1 9% in scope 2 100% minder CO₂ uitstoten