

CO₂ Footprint 2021-1

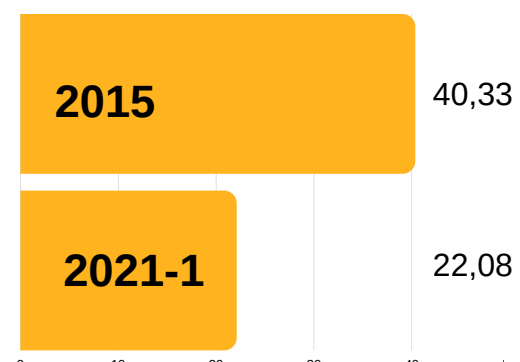


Dit doen wij aan CO₂ reductie

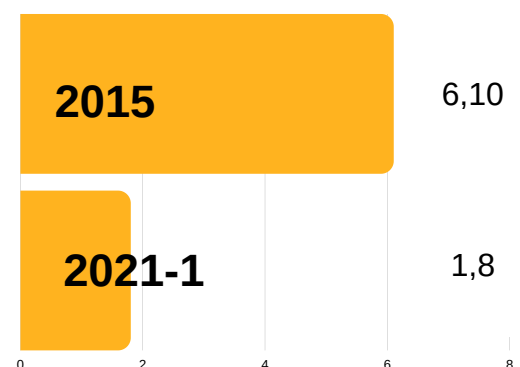
- Beleid t.a.v nieuwe personenauto's
- Reduceren autogebruik
- Stimuleren Elektrisch rijden
- Regelmatig controleren op bandenspanning
- Inkopen efficiëntere hardware
- Stimuleren thuiswerken
- Stimuleren videoconferencing met de klant
- Verkleinen eigen serverpark




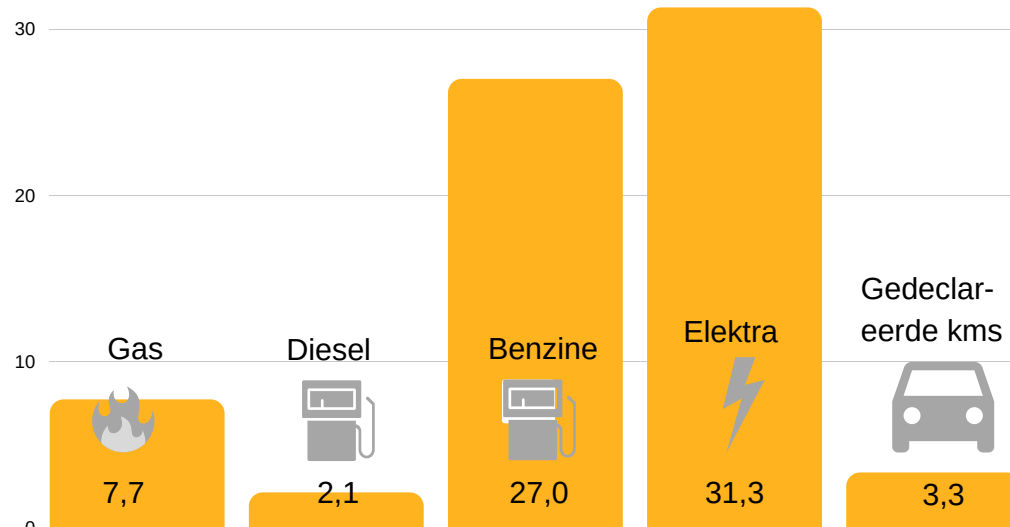
Totale uitstoot [ton CO₂] per miljoen € omzet



Totale uitstoot [ton CO₂] per FTE



CO₂ footprint [ton]



Ook in de eerste helft van 2021 is Soltegro actief geweest om de footprint in kaart te brengen met als doel om deze te reduceren. Deze reductie wordt gerealiseerd door middel van het reductiesysteem conform CO₂ prestatieladder 3.1. Hierin komen de onderdelen inzicht, reductie, communicatie en deelname aan initiatieven naar voren.

Onze uitstoot staat gelijk aan:

- Gas en elektraverbruik van 15 huishoudens voor een heel jaar
- 21.420 kilogram kantoorpapier verbruiken
- 41 retourtjes naar New York
- 3.570 bomen laten groeien voor een heel jaar
- Met de auto 9 keer om de aarde rijden

Wat kun jij doen?

- 1 Kies voor een elektrische of hybride (lease) auto
- 2 Pomp eens in de 2 maanden je banden op
- 3 Rijd iets minder hard; Hou je aan de maximum snelheid van 100km/u
- 4 Neem groene stroom of zonnepanelen

Wat betekent scope 1 en 2?

De verschillende CO₂ emissiestromen worden onderverdeeld in 3 scopes:

- Scope 1: Directe emissies (gas, diesel)
- Scope 2: Indirecte emissies (elektra, stadswarmte)
- Scope 3: Emissies in de keten

Doelstellingen

In 2023 wil Soltegro ten opzichte van 2015 in scope 1 48% in scope 2 9% minder CO₂ uitstoten